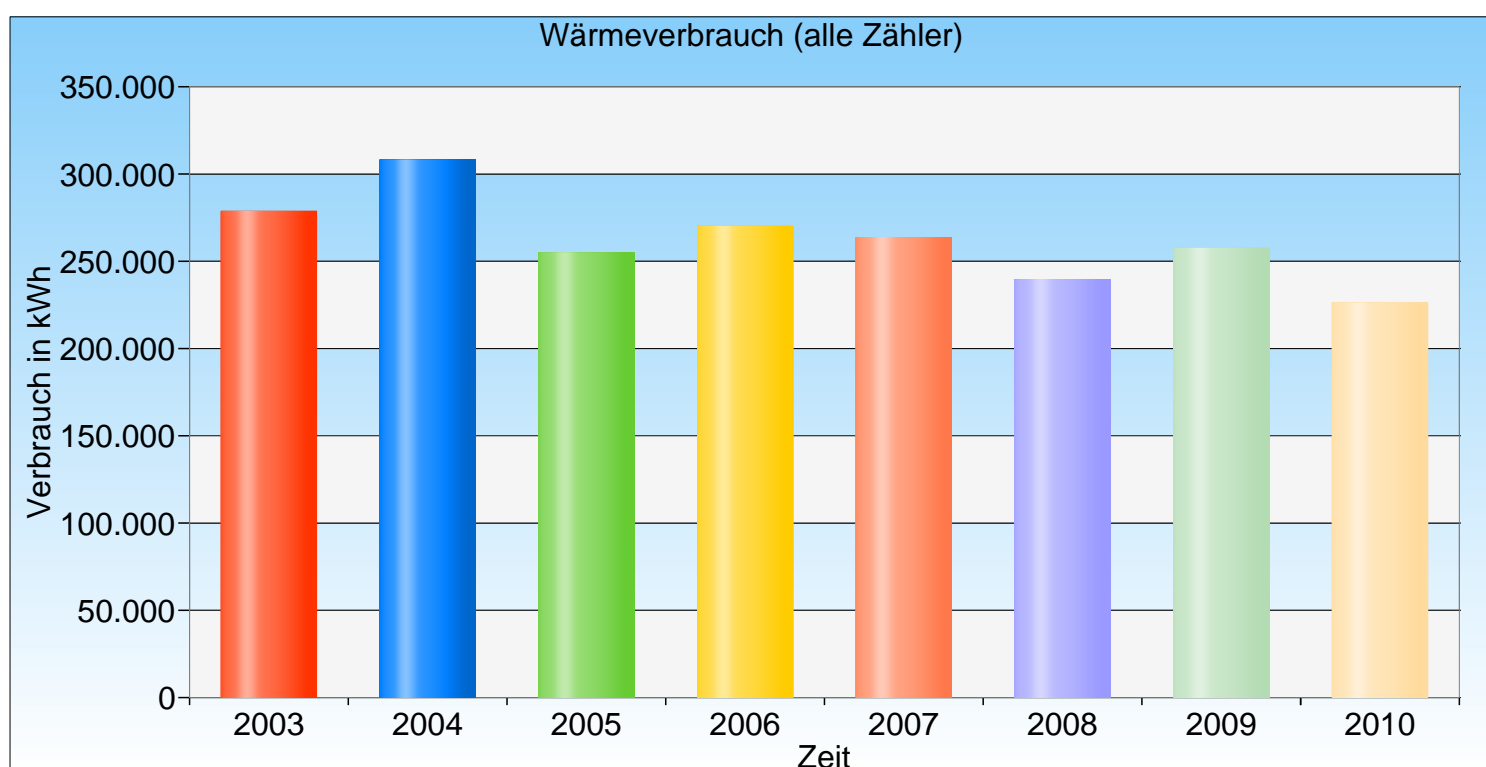


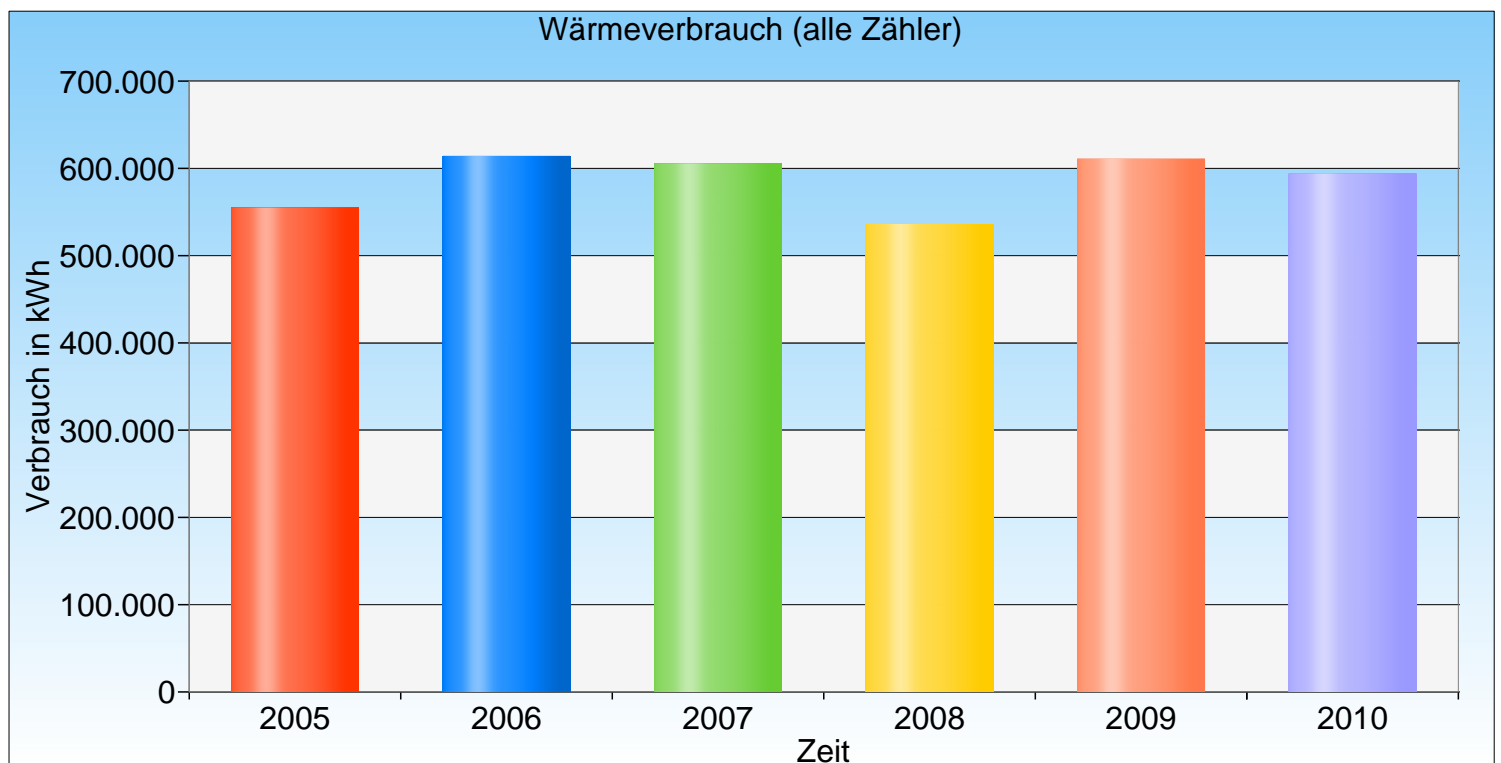
## Wärmeverbrauch (alle Zähler)

Jahr	Verbrauch in kWh
2003	278.579
2004	308.040
2005	254.851
2006	270.027
2007	263.538
2008	239.521
2009	257.413
2010	226.013



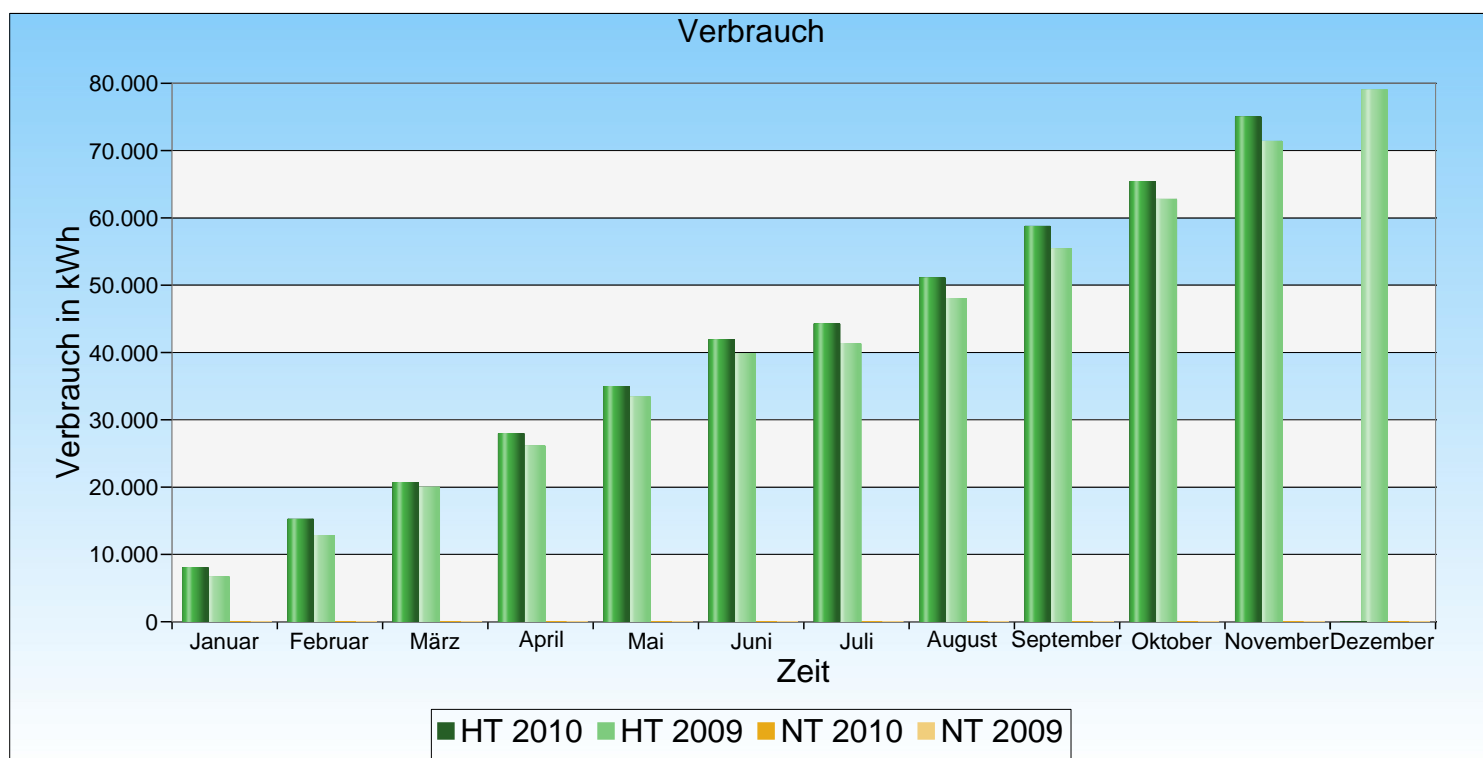
## Wärmeverbrauch (alle Zähler)

Jahr	Verbrauch in kWh
2005	554.517
2006	613.700
2007	605.060
2008	535.620
2009	610.350
2010	593.457



## Stromverbrauch kumuliert in kWh - Jahr 2010

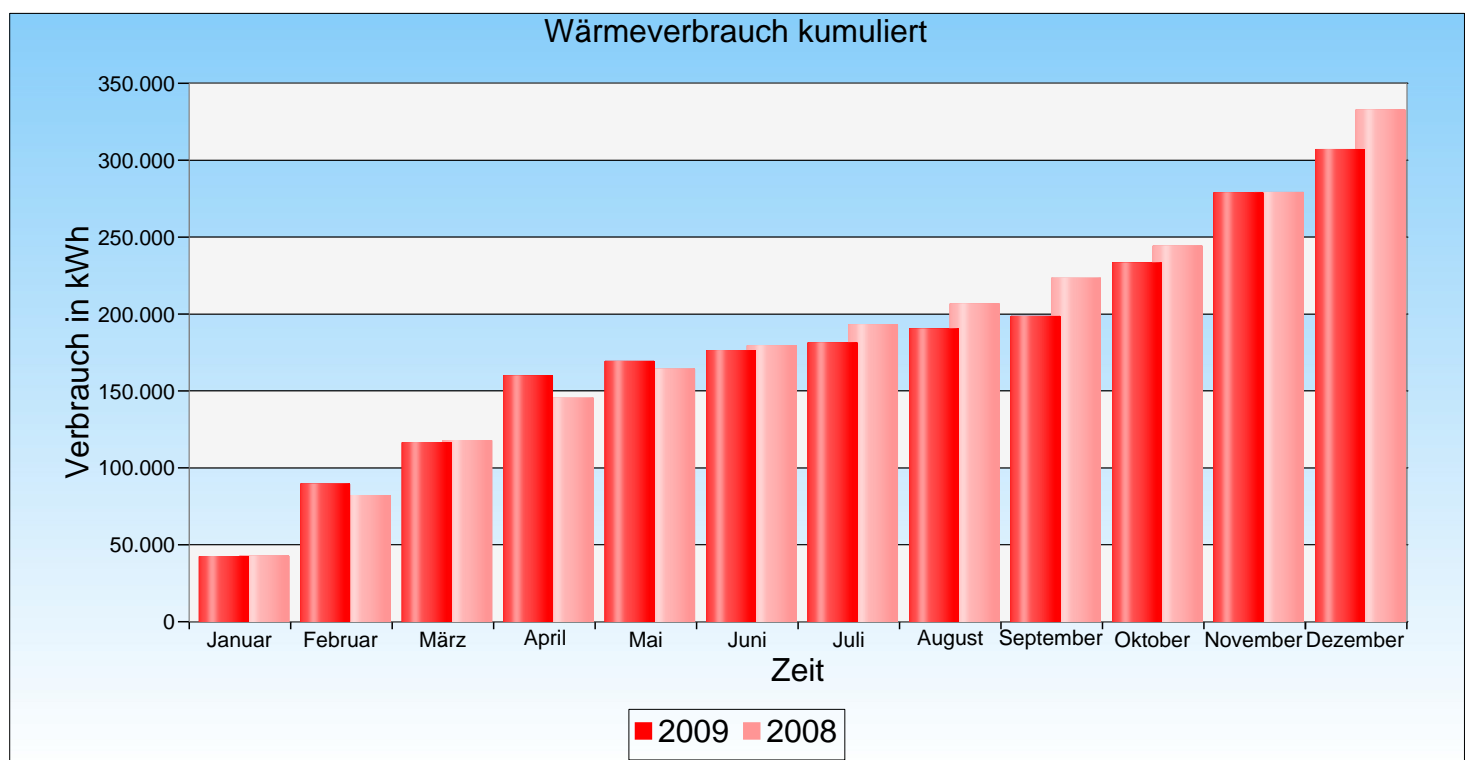
Ableседatum	Bezugsmonat	HT - Verbrauch		NT - Verbrauch		Gesamtverbrauch	
		2010	2009	2010	2009	2010	2009
03.02.2010	Januar	8.019	6.652	0	0	8.019	6.652
03.03.2010	Februar	15.213	12.768	0	0	15.213	12.768
07.04.2010	März	20.662	19.969	0	0	20.662	19.969
05.05.2010	April	27.937	26.107	0	0	27.937	26.107
03.06.2010	Mai	34.925	33.369	0	0	34.925	33.369
01.07.2010	Juni	41.873	39.770	0	0	41.873	39.770
06.08.2010	Juli	44.248	41.292	0	0	44.248	41.292
06.09.2010	August	51.065	47.999	0	0	51.065	47.999
05.10.2010	September	58.730	55.374	0	0	58.730	55.374
01.11.2010	Oktober	65.406	62.747	0	0	65.406	62.747
02.12.2010	November	74.981	71.364	0	0	74.981	71.364
31.12.2010	Dezember	0	78.981	0	0	0	78.981



Zähler: Sporthalle - Heizungsraum ()

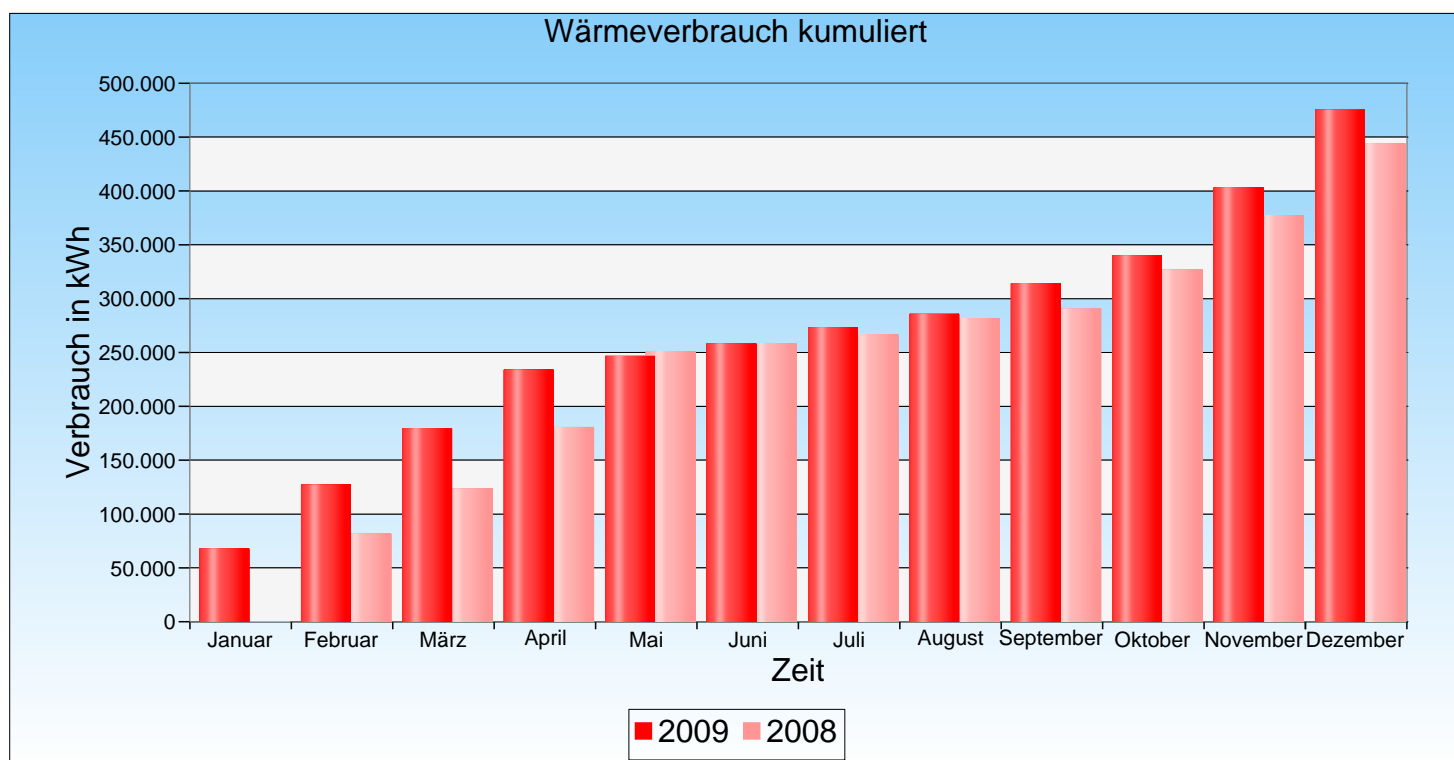
## Wärmeverbrauch kumuliert - 2009

Ableседatum	Bezugsmonat	Verbrauch in kWh	Vergleichswert 2008
03.02.2009	Januar	42.321	42.661
05.03.2009	Februar	89.414	82.012
03.04.2009	März	116.363	117.764
07.05.2009	April	159.725	145.241
01.06.2009	Mai	169.215	164.155
02.07.2009	Juni	176.129	179.326
03.08.2009	Juli	181.239	192.986
01.09.2009	August	190.265	206.574
06.10.2009	September	198.472	223.256
01.11.2009	Oktober	233.137	244.167
01.12.2009	November	278.744	279.052
05.01.2010	Dezember	306.969	332.633



## Wärmeverbrauch kumuliert - 2009

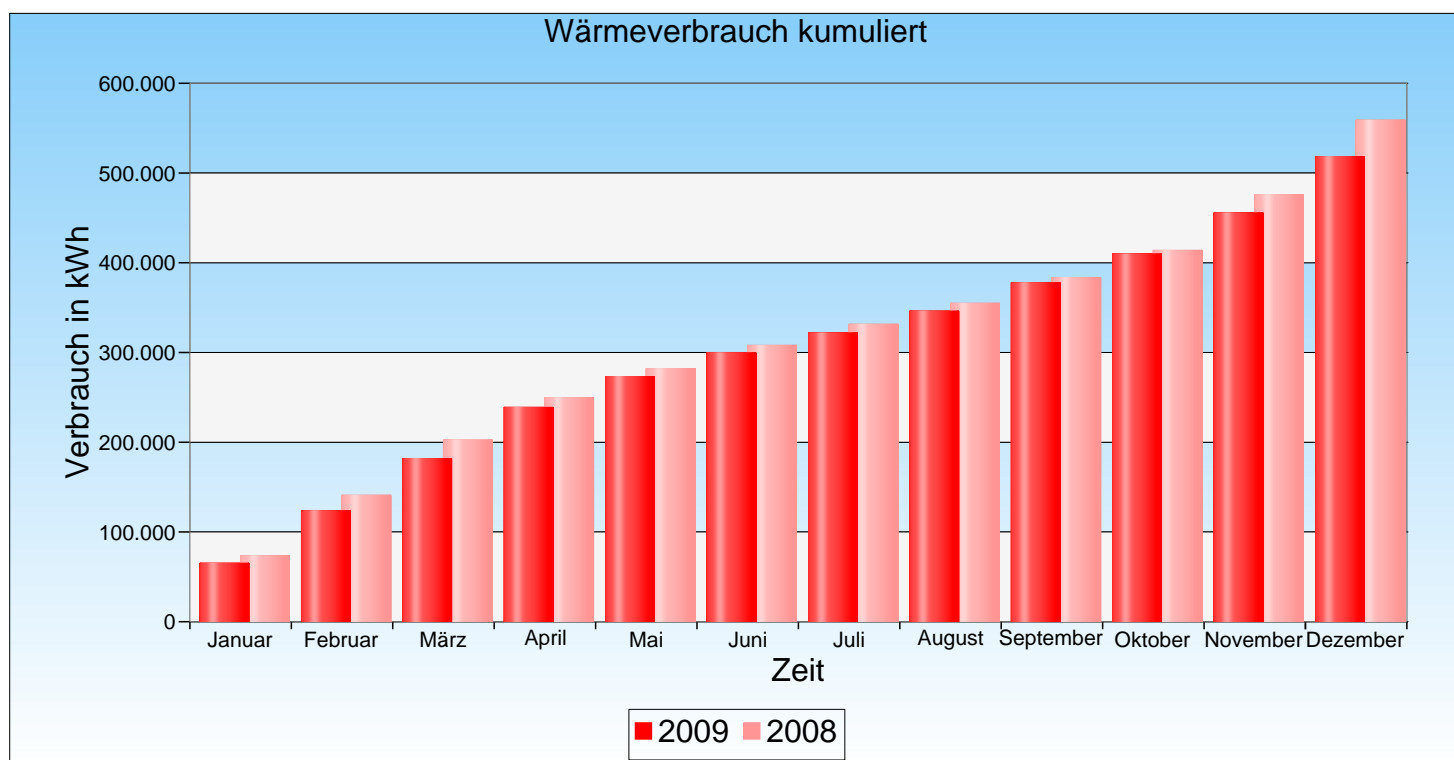
Ableседatum	Bezugsmonat	Verbrauch in kWh	Vergleichswert 2008
04.02.2009	Januar	67.680	0
28.02.2009	Februar	126.950	81.484
31.03.2009	März	179.185	123.157
06.05.2009	April	233.740	180.399
28.05.2009	Mai	246.394	250.921
25.06.2009	Juni	257.989	258.329
06.08.2009	Juli	272.934	266.386
27.08.2009	August	285.463	281.508
30.09.2009	September	313.796	290.219
04.11.2009	Oktober	339.733	326.579
27.11.2009	November	402.952	377.093
11.01.2010	Dezember	475.052	443.740



Zähler: Werderhalle - Zählerraum (15062922)

Wärmeverbrauch kumuliert - 2009

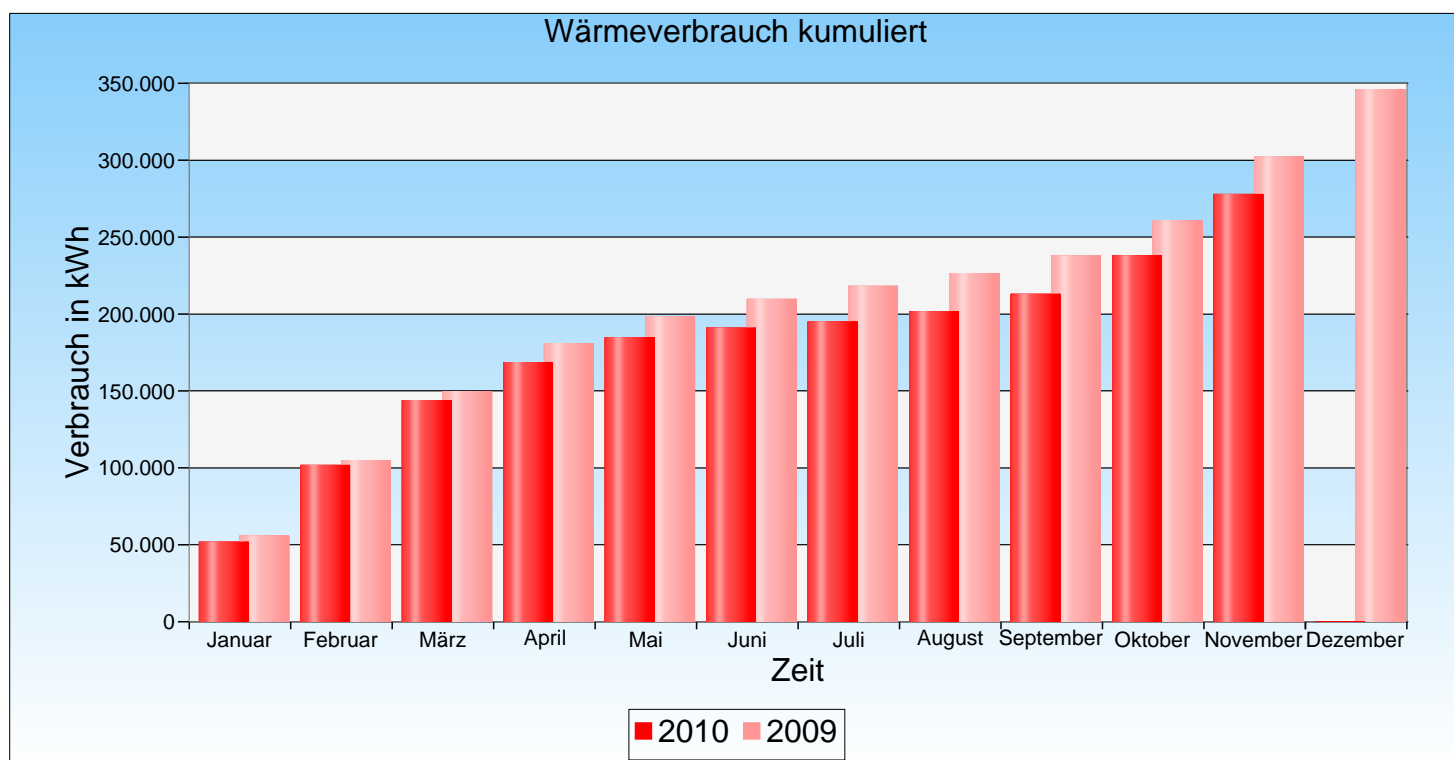
Ableседatum	Bezugsmonat	Verbrauch in kWh	Vergleichswert 2008
02.02.2009	Januar	65.113	73.260
02.03.2009	Februar	123.529	140.834
02.04.2009	März	181.709	202.230
02.05.2009	April	238.855	249.415
02.06.2009	Mai	273.246	281.894
02.07.2009	Juni	299.458	307.947
02.08.2009	Juli	321.744	331.404
02.09.2009	August	346.001	354.738
02.10.2009	September	377.582	383.386
02.11.2009	Oktober	409.736	409.884
02.12.2009	November	455.506	468.801
02.01.2010	Dezember	518.144	544.860



Zähler: Sportzentrum - Geräteraum MZH (6)

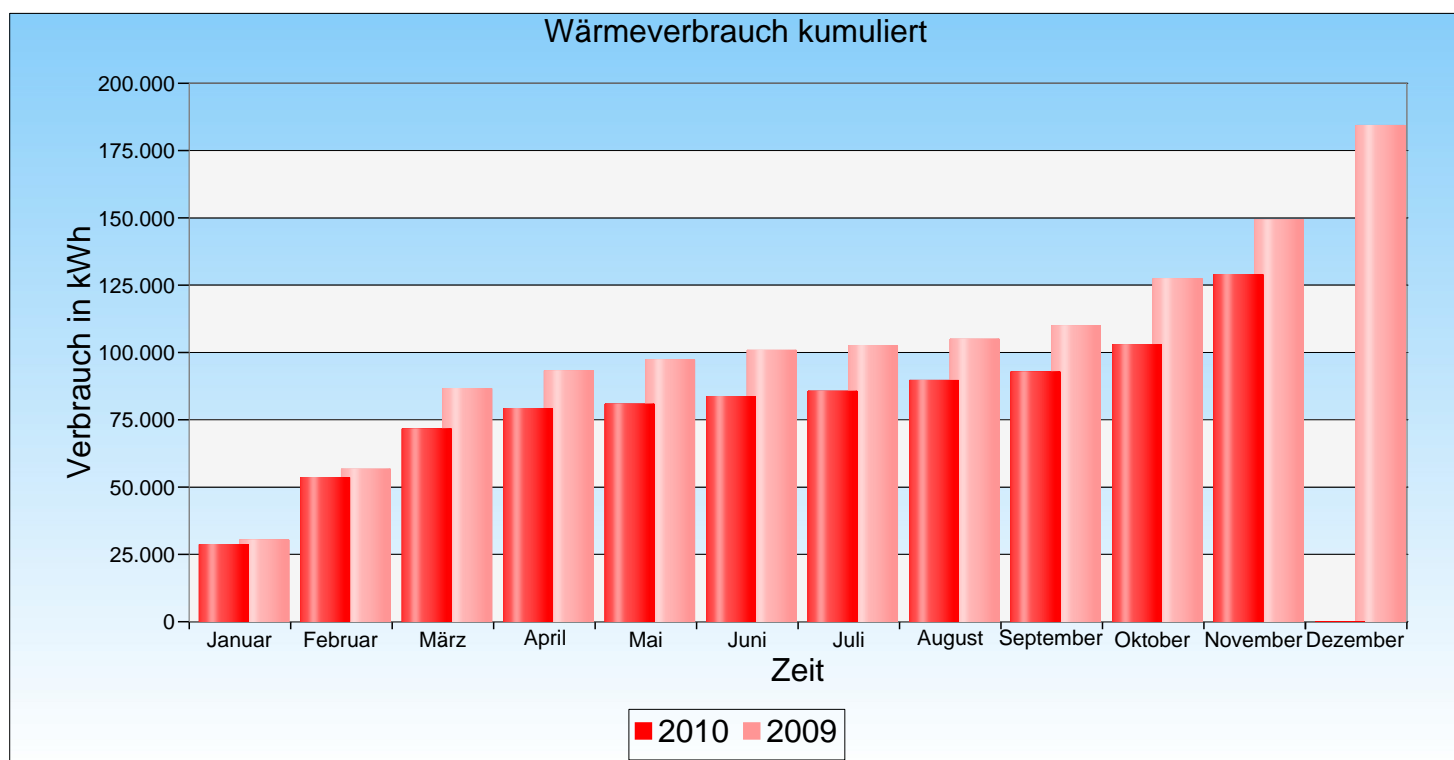
Wärmeverbrauch kumuliert - 2010

Ableседatum	Bezugsmonat	Verbrauch in kWh	Vergleichswert 2009
31.01.2010	Januar	51.671	55.676
01.03.2010	Februar	101.648	104.679
31.03.2010	März	143.775	149.498
30.04.2010	April	168.392	180.692
01.06.2010	Mai	184.595	198.148
01.07.2010	Juni	190.814	209.529
02.08.2010	Juli	194.854	218.049
01.09.2010	August	201.468	226.260
01.10.2010	September	212.836	237.668
01.11.2010	Oktober	237.813	260.581
02.12.2010	November	277.764	302.114
31.12.2010	Dezember	0	345.839



## Wärmeverbrauch kumuliert - 2010

Ableседatum	Bezugsmonat	Verbrauch in kWh	Vergleichswert 2009
30.01.2010	Januar	28.626	30.331
01.03.2010	Februar	53.562	56.624
08.04.2010	März	71.587	86.607
18.05.2010	April	79.198	93.158
31.05.2010	Mai	80.791	97.257
02.07.2010	Juni	83.598	100.787
05.08.2010	Juli	85.588	102.535
20.09.2010	August	89.611	104.915
30.09.2010	September	92.756	109.888
02.11.2010	Oktober	102.873	127.364
30.11.2010	November	128.912	149.182
31.12.2010	Dezember	0	184.335





## Wärmeverbrauch kumuliert - 2010

Ableседatum	Bezugsmonat	Verbrauch in kWh	Vergleichswert 2009
02.02.2010	Januar	229	379
02.03.2010	Februar	528	766
31.03.2010	März	801	1.022
30.04.2010	April	1.039	1.307
01.06.2010	Mai	1.409	1.748
06.07.2010	Juni	1.612	2.082
04.08.2010	Juli	1.638	2.082
04.09.2010	August	1.770	2.409
05.10.2010	September	2.008	2.638
03.11.2010	Oktober	2.202	2.779
30.11.2010	November	0	2.982
31.12.2010	Dezember	0	3.290

